

Evidence nářadí


Program je určený k evidenci pohybu nářadí. Zapisuje se, kdo si nářadí vypůjčil a vrátil. Lze vygenerovat karty s přehledem kdo má dané nářadí zapůjčené a co má zapůjčené určitá osoba.

Odblokovat makra


Pokud Excel při otevření sešitu Sklad zablokuje makra:

- Zavřete Excel,
- Klikněte pravým tlačítkem myši (myšítkem) na soubor „Půjčovna nářadí“
- Z menu vyberte ve Windows 11 „Zobrazit další možnosti“> „Vlastnosti“ ve Windows 10 „Vlastnosti“
- Na kartě „Obecné“ zatrhněte u Zabezpečení „Odblokovat“
- Uložíte tlačítkem „Použít“
- Znovu otevřete soubor „Půjčovna nářadí“

Obecné Zabezpečení Podrobnosti Předchozí verze

 Půjčovna nářadí

Typ souboru: List Microsoft Excelu s podporou maker (.xlsm)

Otevřít v programu:  Excel Změnit...

Umístění: C:\Users\Uzivatel\Desktop\Sklad

Velikost: 888 kB (909 386 bajtů)

Velikost na disku: 892 kB (913 408 bajtů)

Vytvořeno: pátek 27. května 2022, 14:44:00

Změněno: čtvrtek 23. června 2022, 13:47:34

Otevřeno: Dnes 23. června 2022, 13:47:34

Atributy: ☐ Jen pro čtení ☐ Skrytý Upřesnit...

Zabezpečení: Tento soubor pochází z jiného počítače a mohl být zablokován z důvodu ochrany počítače. ☐ Odblokovat

OK Zrušit Použít

List Půjčovna

EVIDENCE ZÁPŮJČEK													
SPRÁVA PŮJČOVNY				KONTROLA DAT									
				Duplikta EAN:		OK							
				Duplikta názvů:		OK							
				RYCHLÉ HLEDÁNÍ EAN + NÁČTENÍ									
				Popis		EAN							
				Virtačka aku malá		Kod_XY_124							
				Půjčit		Vrátit							
						Nahlížit							
ID	Název	Rozměr	Výrobce	Typ/kategorie	Výrobní číslo	Podlečtní číslo	Lokace	Poznámka	Zakoupeno dne	Nákušní cena	Další doklad	Kusy celkem	Kusy půjčena
Kod_XY_123	Virtačka stolní velká	25 DWT		Vrtáčky	123456789	Ev.158_A	Lokace 1	Na velké skladiště	22.03.2024	3 285,00 Kč	Doklad 1	5	
Kod_XY_124	Virtačka aku malá	800 DWT		Vrtáčky	987654321	Ev.779_XY	Lokace 1	Akumulátory - 2 ks	08.06.2021	9 852,00 Kč	Doklad 1	3	
Kod_XY_125	Sbiječka velká	850 Makita		Sbiječky	5569879562	Ev.779_XX	Lokace 1	Pneumatická, nutno zapůjčit i kompresor	08.12.2023	8 901,00 Kč	Doklad 2	2	
Kod_XY_127	Virtačka aku velká - kladivo	500 Makita		Vrtací kladiva	123456789	Ev.125	Lokace 2	Silná	15.8.2020	12 659,00 Kč	Doklad 3	1	

List Půjčovna zobrazuje přehled nářadí, který je evidován. Správa (zapůjčení, návrat) probíhá přes tlačítko „Správa půjčovny“.

SPRÁVA PŮJČOVNY

ID	Název	Rozměr	Výrobce	Typ/kategorie
Kod_XY_123	Vrtáčka stolní velká	25 DWIT		Vrtáče
Kod_XY_124	Vrtáčka aku malá	800 DWIT		Vrtáče
Kod_XY_125	Sbiječka velká	850 Makita		Sbiječe
Kod_XY_127	Vrtáčka aku velká - kladivo	500 Makita		Vrtací kladivo

KONTROLA DAT
 Duplicita EAN: OK
 Duplicita názvů: OK

RYCHLÉ HLEDÁNÍ
 Popis:
 Půjčit: Vrátit:

	Rozměrka	Zakoupeno dne	Nákupní cena	Daňový doklad	Kusy celkem	Kusy půjčené
1	Na velké sklízčidlo	22.03.2024	9 285,00 Kč	Doklad 1	5	
1	Akumulátory - 2 ks	08.06.2021	9 852,00 Kč	Doklad 1	3	
1	Pneumatická, nutno zapůjčit i kompresor	08.12.2023	8 901,00 Kč	Doklad 2	2	
2	Silná	15.8.2020	12 659,00 Kč	Doklad 3	1	

Vše začíná založením položky – nářadí do evidence. Tlačítko „Přidat a upravit“.

Přidat/založit nářadí do evidence

Přidat a upravit

Načíst ID:

nebo vybrat nářadí:

EDITACE/ZALOŽENÍ:

ID:

Popis nářadí:

Rozměr:

Výrobce:

Kategorie:

Výrobní číslo:

Evidenční číslo:

Lokace:

Poznámka:

Zakoupeno dne:

Nákupní cena:

Daňový doklad:

Kusy celkem:

Kusy půjčené:

Poslední editace dne:

Postupně se vyplní karta v části Přidat a upravit:

ID – libovolný identifikační klíč složený ideálně z číselné hodnoty. Kód musí být unikátní, aby ho bylo možné načíst a nenačítet jiná nářadí. V případě chybného – duplicitního – kódu se v listu Půjčovna kód začervení a je nutné ho resetovat (viz dále) a opravit.

Kód je možné načíst přes čtečku EAN kódů přímo z výrobku – pokud je na něm čárový kód. Stačí být najetý kurzorem na box „Kód“ na čtečce naskenovat EAN. Excel si sám rozpozná číslo. Alternativně je možné si připravit – vygenerovat kódy své, vytisknout a pak pracovat s nimi.

Popis nářadí – unikátní (opět je hlídané, duplicitní záznamy se začervení). Stejně položky doporučujeme versovat (například „Kotouč řezný diamantový, průměr 16 cm, ver. I.“, „Kotouč řezný diamantový, průměr 16 cm, ver. II.“, atd.

Rozměr – specifikace velikosti. Pole je nepovinné. Nemusí se vyplňovat.

Výrobci se zakládají na samostatném listu „Číselníky“. Při zakládání se vybere výrobce z roletové nabídky. Pole není povinné.

ČÍSELNÍKY

Seřadit

Výrobci

Bosch

DWT

Makita

Tlačítku „Seřadit“ seřadí záznamy v daném sloupci dle abecedy.

Kategorie – výběr z nabídky. Zakládá se na Číselnících. Pole není povinné.

Kategorie

Sbíječky

Vrtací kladiva

Vrtačky

Výrobní číslo – pole není povinné

Lokace – výběr z nabídky. Zakládá se na Číselnících. Pole není povinné.

Lokace

Lokace 0

Lokace 1

Lokace 2

Poznámka – volitelná poznámka, doplnění například ke stavu nářadí apod.

Zakoupeno dne – datum nákupu nářadí. Nepovinné pole.

Nákupní cena – cena, za kterou bylo nakoupeno. Nepovinné pole.

Daňový doklad – číslo daňového dokladu, na který bylo zakoupeno. Nepovinné pole.

Kusy celkem – kolik kusů celkem je od daného nářadí na půjčovně.

Kusy půjčené – pokud je v době zakládání nějaký kus zapůjčený.

TIP: Mezi políčky lze rychle přeskakovat pomocí klávesy „Tab“ (nad klávesou Caps Lock). To platí i pro nabídky Vypůjčit a Vrátit.

Editace záznamu

Při nutnosti změny záznamu (chybně vložený text aj.) se záznam načte přes formulář „Přidat a upravit“.

Přidat a upravit

Načíst ID:

nebo vybrat nářadí:

Vybrat nářadí

EDITACE/ZALOŽENÍ:

ID:

Popis nářadí:

Rozměr:

Výrobce:

Přiřadit výrobce

Kategorie:

Přiřadit kategorii

Výrobní číslo:

Evidenční číslo:

Lokace:

Přiřadit umístění

Poznámka:

Zakoupeno dne:

Nákupní cena:

Daňový doklad:

Kusy celkem:

Kusy půjčené:

Poslední editace dne:

Aktualizovat

Ukončit

Položka se načte buď přes „Načíst ID“ – vyplnit číslo a zmáčknout enter (možno i načíst přes čtečku), nebo nalistuje přes „Vybrat nářadí“. Excel vždy načte první položku, kterou najde shora. V případě duplicitních názvů načítejte přes ID, který vždy musí být jedinečný.

Po načtení je možné změnit libovolný údaj na formuláři.

Vydání náradí – výpůjčka

Vydat zápůjčku

ID:

nebo vybrat náradí:

Popis náradí:

Evidenční číslo:

Celkem kusů:

Vypůjčit ks:

Zůstane skladem:

Celkem půjčeno:

Celkem ks k dispozici:

Vypůjčit na osobu:

Vypůjčit na zakázku:

Datum zakázky:

Editace provedena dne:

Dokončit a provést změny

Ukončit beze změn

Výdej náradí na výpůjčku probíhá přes formulář „Vydat výpůjčku“.

Položka se načte buď přes „ID“ – vyplnit číslo a zmáčknout enter (možno i načíst přes čtečku), nebo nalistuje přes „Vybrat náradí“. Excel vždy načte první položku, kterou najde shora. V případě duplicitních názvů načítejte přes ID, které vždy musí být jedinečné.

Vyplníme kusy, které vydáváme na výpůjčku. Excel si sám dopočítá zbytkové kusy na skladě.

Výpůjčku se eviduje na osobu, případně i na zakázku (volitelné).

Obojí se doplňuje v Číselnících. Datum zakázky se načítá při výpůjčce automaticky.

Osoby	Zakázky	Datum zakázky
Bohumil Veselý	Zak_11/25	28.03.2025
František Novák	Zak_12/25	01.04.2025
Lucie Hojná	Zak_18/25	20.04.2025

Vrácení náradí

Přes tlačítko „Vrátit zápůjčku“ se vrací náradí zpět do evidence.

Vrátit zápůjčku

ID:

nebo vybrat náradí:

Popis náradí:

Evidenční číslo:

Celkem kusů:

Vrátit ks:

Nově ks půjčené:

Nově ks k dispozici:

Celkem půjčeno:

Vrátit na osobu:

Vrátit na zakázku:

Datum zakázky:

Editace provedena dne:

Dokončit a provést změny

Ukončit beze změn

Náradí se načte buď přes „ID“ – vyplnit a zmáčknout enter (možno i načíst přes čtečku), nebo nalistuje přes „Vybrat náradí“. Excel vždy načte první položku, kterou najde shora. V případě duplicitních názvů načítejte přes ID, které vždy musí být jedinečné.

Kromě kusů, které se vrací je nutné vybrat osobu, která náradí vrací. Volitelně lze přiřadit i zakázku, ze které se náradí vrací. Datum zakázky si Excel načte sám z listu Číselníky.

Zmáčkne se tlačítko „Dokončit a provést změny“.

Vyhledat existující záznam

Vyhledat existující záznam

Vložit ID:

nebo vybrat nářadí:

Sbíječka velká

Název nářadí:

Rozměr:

Výrobce:

Typ/kategorie:

Výrobní číslo:

Evidenční číslo:

Lokace:

Poznámka:

Zakoupeno dne:

Nákupní cena:

Daňový doklad:

Kusy celkem:

Kusy k půjčené:

Kusy k dispozici:

Poslední změna dne:

Hotovo

Prosté dohledání záznamu z listu Půjčovna.

Položka se načte buď přes „ID“ – vyplnit číslo a zmáčknout enter (možno i načíst přes čtečku), nebo nalistuje přes „Vybrat nářadí“. Excel vždy načte první položku, kterou najde shora. V případě duplicitních názvů načítejte přes ID, které vždy musí být jedinečné.

Resetovat záznam

Zresetovat existující záznam

Umožňuje zresetovat duplicity nebo omyly.
Záznam se smaže, na řádku zůstane pouze nové ID (vyplňte níže).
Smazaný řádek přepište novým/opraveným záznamem přes Přidat a upravit položku.

Číslo řádku:

Najdete na levé straně před řádky.

Dočasně ID:

Vyvarujte se duplicit.

Resetovat

Ukončit

V případě, že jste při zakládání udělali chybu a máte duplicitní ID, je možné chybu napravit.

Excel se orientuje podle čísla řádku (úplně vlevo).

Vyplníme dočasný kód (Pozor! Musí být unikátní – jedinečný!) a stiskneme „Resetovat“.

Generátor EAN kódů

GENERÁTOR EAN KÓDŮ

Název

Výrobek 1

Typ

7

Výrobce

12345

Produkt

67890

Modul

5

Výrobek 1



Pokud máte a používáte čtečku EAN kódů, a na balení materiálu, který evidujete, nejsou předtištěné EAN kódy, můžete si založit a vytisknout štítky sami. Mohou být na balení, na regále, nebo i na stole s PC. Slouží pak jako identifikátor – ID.

Generátor matrix/QR kódů

GENERÁTOR DATA MATRIX

Výběr z existujících ID na listu Půjčovna:


Kod_XY_124

Vytvoření nového ID:


Kód: Kod_XY_123

Název: Název nářadí k zapůjčení

Vrtačka aku malá



Název nářadí k zapůjčení



K evidenci přes ID je možné používat také QR/matrix kódy. Ty je možné generovat buď k existujícím záznamům na listu Půjčovna (výběr přes roletové menu ze založených ID) nebo tvořit úplně nové bez založení do listu Půjčovna (vpravo).

Statistiky – přehled pohybů na půjčovně

STATISTIKY																	
Tisk dneš: 16.10.2025		Od: <input type="text"/>		do: <input type="text"/>		Fulltext název: <input type="text"/>		Kategorie: <input type="text"/>		Lokace: <input type="text"/>		Zakázky: <input type="text"/>		Osoby: <input type="text"/>			
Vypůjčené		Vracené		Filteruj datum		Hledat		Filteruj podle kategorie		Filteruj podle lokace		Filteruj podle zakázky		Filteruj podle osoby			
																Odebrat filtry	
																Opravit záznam	
ID	Název	Rozměr	Výrobce	Typ/kategorie	Výrobní číslo	Evidenční číslo	Lokace	Poznámka	Zakoupeno dne	Náskupní cena	Kusů celkem	Dáňový doklad	Kusů půjčené	Kusů k dispozici	Kusů pohyb	Zakázka	Datum zakázky
kod_xy_123	Vrtačka stoní velká	25 DWT	DWT	Vrtačky	123456789	Ev.158_A	Lokace 1	Na velké skřídlo	22.03.2024	3 285,00 Kč	5	Doklad 3	4	1	2		
kod_xy_127	Vrtačka aku velká - kladivo	500 Mlaktia	Mlaktia	Vrtací kladiva	123456789	Ev.125	Lokace 2	Silná	15.08.2020	12 699,00 Kč	1	Doklad 1	1	0	-1	Zak_12/25	01.04.2025
kod_xy_123	Vrtačka stoní velká	25 DWT	DWT	Vrtačky	123456789	Ev.158_A	Lokace 1	Na velké skřídlo	22.03.2024	3 285,00 Kč	5	Doklad 2	2	3	-3		
kod_xy_123	Vrtačka stoní velká	25 DWT	DWT	Vrtačky	123456789	Ev.158_A	Lokace 1	Na velké skřídlo	22.03.2024	3 285,00 Kč	5	Doklad 1	4	1	2	Zak_11/25	28.03.2025
kod_xy_123	Vrtačka stoní velká	25 DWT	DWT	Vrtačky	123456789	Ev.158_A	Lokace 1	Na velké skřídlo	22.03.2024	3 285,00 Kč	5	Doklad 3	3	2	1	Zak_11/25	28.03.2026

Na listu „Pohyb“ se evidují všechny editace, vyskladnění i naskladnění za dobu používání programu. Záznamy je možné filtrovat dle kritérií – omezení na dobu pohybu (datum od – do), jen zápůjčky, nebo jen návraty, filtrují se kategorie, umístění nářadí, zakázky či osoby, které si půjčovaly/vracely. Filtry lze libovolně kombinovat dohromady. Resetují se pomocí tlačítka.

Omezení statistik dle data

STATISTIKY

Tisk dne: 16.10.2025

01.10.2025

Od

do:

Do

Vypůjčené

Vrácené

Filtruj datum

ID	Název
Kod_XY_123	Vrtačka stolní velká
Kod_XY_127	Vrtačka aku velká - kladivo
Kod_XY_123	Vrtačka stolní velká
Kod_XY_123	Vrtačka stolní velká
Kod_XY_123	Vrtačka stolní velká

16.10.2025

So Ne

1

2

3

4

5

6

7

8

9

10

11

12

13

14

15

16

17

18

19

20

21

22

23

24

25

26

27

28

29

30

31

leden

únor

březen

duben

květen

červen

červenec

srpen

září

říjen

listopad

prosinec

Igor

2025

Dnes

Klikneme na „Od“ a vybereme datum, od kterého nás statistika zajímá. Následuje omezení „Do“.

Následně stiskneme tlačítko „Filtruj datum“.

Objeví se záznamy – pohyby za dané časové období.

Kombinace filtrů ve statistikách

STATISTIKY

Tisk dne: 16.10.2025

01.09.2025

Od

do:

26.09.2025

Do

Fulltext název:

Kategorie: Vrtačky

Lokace: Lokace 1

Vypůjčené

Vrácené

Filtruj datum

Hledat

Filtruj podle kategorie

Filtruj podle lokace

>=9/1/25

<=9/26/25

Vrtačky

Lokace 1

ID	Název	Rozměr	Výrobce	Typ/kategorie	Výrobní číslo	Evidenční číslo	Lokace	Poznámka	Zakoupeno dle
Kod_XY_123	Vrtačka stolní velká	25	DWT	Vrtačky	123456789	Ev.158_A	Lokace 1	Na velké skladiště	22.03
Kod_XY_123	Vrtačka stolní velká	25	DWT	Vrtačky	123456789	Ev.158_A	Lokace 1	Na velké skladiště	22.03
Kod_XY_123	Vrtačka stolní velká	25	DWT	Vrtačky	123456789	Ev.158_A	Lokace 1	Na velké skladiště	22.03

Datum lze zkombinovat s dalšími filtry – pouze kategorie vrtačky + pouze určitá lokace aj.

Všechny roletky se načítají z listu Číselníky.

Všechny filtry resetujeme tlačítkem „Odebrat filtry“.

Odebrat filtry

Oprava záznamu ve statistikách

Odebrat filtry

Opravit záznam

Kusů k dispozici	Kusů pohyb	Zakázka	Datum zakázky	Os
1	2			Bol
0	-1	Zak_12/25	01.04.2025	Luc
3	-3			Bol

Pro případ nutnosti opravy záznamu ve statistikách pohybu je možné opravit určitý záznam přes tlačítko „Opravit záznam“. Stačí znát číslo řádku, který obsahuje editovaná data. **Pozor: Daný řádek zůstane trvale odemčený!**

Karty osoby a nářadí

A	B	C	D	E	F	G
Karta osoby				Karta nářadí		
Lucie Hojná				Vrtačka aku velká - kladivo; Ev.125		
EAN	Nářadí	Evidenční číslo	Kusů vypůjčené	Osoba	Kusů vypůjčené	
Kod_XY_127	Vrtačka aku velká - kladivo	Ev.125	1	Lucie Hojná	1	

Na listu Karty je možné vyjet seznam aktuálně vypůjčeného nářadí. Buď podle kritéria „osoba“ – vše, co má aktuálně vypůjčeno daná osoba. Seznam osob se načítá z listu Číselníky. Nebo podle názvu nářadí (seznam se načítá z listu Pohyby) se vyjede seznam osob, které mají dané nářadí vypůjčené.